

## INSTRUKCJA ZGŁOSZENIA DLA OSÓB POWRACAJĄCYCH SEZON 2024

### UWAGA! WAŻNE INFORMACJE – LIMIT WIZOWY DLA UCZESTNIKÓW POWRACAJĄCYCH

Co roku występuje ograniczenie liczby wiz dla uczestników powracających na program Campower, jak również dla uczestników, którzy byli na programie Counsellor co najmniej 3 razy. Dla przykładu, limit wizowy na program Campower w sezonie 2023 został osiągnięty już w listopadzie. Limit dla osób wyjeżdżających na program Counsellor „3rd year+” został osiągnięty w grudniu. **Jeżeli więc chcesz wracać na swój camp na zasadach osoby powracającej, zakończ proces aplikacyjny jak najwcześniej, aby zmieścić się w limicie!**

**UWAGA! Na żaden z programów nie jest prowadzona „lista rezerwowa”, dlatego w przypadku wykorzystania całego limitu na program Campower, powrót na dotychczasowy camp możliwy będzie tylko i wyłącznie na zasadach osoby pierwszorocznej (dotyczy to zarówno kieszonkowego, jak i opłat programowych). Natomiast po osiągnięciu limitu na program Counsellor „3rd year+”, wyjazd Counsellor’a z Camp America niestety nie będzie już możliwy.**

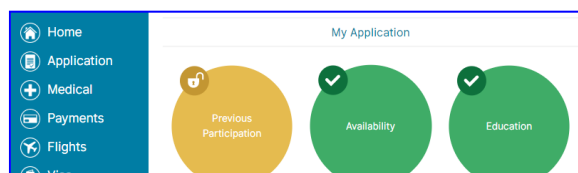
### I. LOGOWANIE NA KOLEJNY SEZON

1. Wejdź na stronę <https://mycampamerica.com> i zaloguj się na swoje konto utworzone w poprzednim sezonie. Użyj adresu email i hasła z poprzedniego roku. W razie problemów, możesz zawsze kliknąć w link służący do przypomnienia hasła.

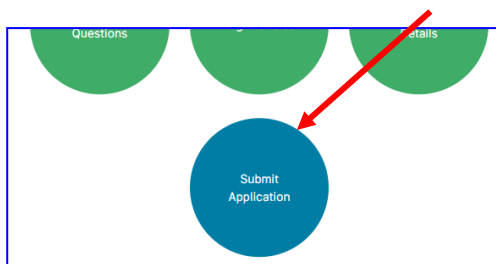
### II. TWOJE KONTO CAMP AMERICA

Po zalogowaniu do systemu pojawią się Twoje zadania, które należy wykonać starannie i zgodnie z instrukcjami.

1. **Zaktualizuj całą aplikację**, klikając na zakładkę APPLICATION. Dla osoby powracającej na swój dotychczasowy camp ta część jest bardzo skrócona. Wymaga sprawdzenia danych i ewentualnego poprawienia bądź zaktualizowania ich. Pamiętaj, by uważnie sprawdzić każdą zakładkę, nawet tę nieoznaczoną wykrzyknikiem. Zachęcamy również do dodania jednego zdjęcia: profilowego – dzięki niemu Twój dyrektor łatwiej rozpozna, czyją aplikację otrzymuje w systemie.



2. **Dokonaj pierwszej płatności** – kliknij w zakładkę PAYMENTS i postępuj według instrukcji. Jest to bardzo prosta procedura, która umożliwi natychmiastowe zaksięgowanie Twojej płatności. Opłata zostanie dokonana poprzez system płatności elektronicznych i Twoje konto bankowe, ew. inną dostępną formę wymienioną na liście. Jeżeli masz problem z płatnością przez swój bank (np. ING czy Millenium), wybierz z form płatności dostępnych na liście przelew tradycyjny - może być dostępny pod nazwą „Bank not listed – manual transfer” lub podobną.
3. **Zatwierdzenie aplikacji** – jak tylko uzupełnisz swoją aplikację oraz dokonasz wpłaty pierwszej raty 199 zł, na profilu w zakładce APPLICATION pojawi się niebieskie kółko z napisem „SUBMIT APPLICATION”. **UWAGA! Bez kliknięcia w nie, aplikacja będzie niewidoczna oraz nie będzie kwalifikowana do żadnych zniżek ani limitów wizowych, które występują dla osób powracających w danym sezonie.**



### III. WYMAGANE DOKUMENTY I ZAŁĄCZNIKI ELEKTRONICZNE W SEZONIE 2024

**UWAGA! W SEZONIE 2024 UCZESTNICY WYSYŁAJĄ TRADYCYJNĄ POCZTĄ WYŁĄCZNIE UMOWĘ UCZESTNICTWA DO BIURA W WARSZAWIE. POZOSTAŁE DOKUMENTY DODAWANE SĄ W APLIKACJI LUB PRZESYŁANE DROGĄ MAILOWĄ.**


1. Skrócona aplikacja on-line (nie musisz wysyłać do nas wersji wydrukowanej - musi tylko być uzupełniona online).
2. Zdjęcie profilowe (załączone do aplikacji on-line).
3. Zaświadczenie o niekaralności (załączasz online). Jeżeli byłeś naszym uczestnikiem w sezonie 2023 lub 2022 i dostarczałeś nam już ten dokument, również w tym roku musisz dostarczyć nowe zaświadczenie). **Uzyskasz je on-line na stronie <https://ekrk.ms.gov.pl/> lub <https://ems.ms.gov.pl/>.** Do jego uzyskania w formie on-line potrzebujesz Profilu Zaufanego. Koszt wydania informacji w tej formie wynosi obecnie 37 złotych (20 zł za zaświadczenie + 17 zł za formularz wielojęzyczny). Opłata ta może się zmienić, jest ona niezależna od Camp America. Wystąpienie o wydanie zaświadczenia na stronie internetowej umożliwia uzyskanie go w języku angielskim (wielojęzyczny standardowy formularz jako załącznik do zaświadczenia z KRK), **co jest wymogiem programowym**. Zaświadczenie nie może być wydane wcześniej niż 1.08.2023 roku. Po uzyskaniu zaświadczenia dodaj je do swojej aplikacji, gdy tylko pojawi się tam taka możliwość. Jeżeli nie posiadasz takiej opcji, wyślij zaświadczenie drogą mailową na adres [help.campamerica@aifs.pl](mailto:help.campamerica@aifs.pl). Zaświadczenie o (nie)karalności wraz z formularzem wielojęzycznym możesz również uzyskać w Punktach Informacyjnych Krajowego Rejestru Karnego przy sądach powszechnych. Koszt takiego zaświadczenia wydanego przez lokalny

Punkt Informacyjny to koszt 47 złotych (30 zł za zaświadczenie + 17 zł za formularz wielojęzyczny). Nie ma potrzeby tłumaczenia zaświadczenia przez tłumacza przysięgłego. **Jeżeli nie posiadasz polskiego obywatelstwa, uzyskujesz zaświadczenie bez załącznika wielojęzycznego.**

4. Podpisana Umowa Uczestnictwa 2024 <https://www.campamerica.pl/jak-wyjechac/dokumenty/>.  
Przeczytaj i zapoznaj się z Umową Uczestnictwa, wydrukuj w dwóch egzemplarzach i podpisz na każdej stronie. Nie zapomnij zaznaczyć zgód na drugiej stronie. Wydrukowane umowy wyślij do biura w Warszawie.
5. Zdjęcie/skan: paszportu (strona zawierająca tylko wymagane dane osobowe) oraz ważnej legitymacji studenckiej (obie strony dokumentu, dotyczy tylko programu Campower). Zanonimizowane zdjęcia/skany wysyłasz do nas wyłącznie mailowo na adres [help.campamerica@aifs.pl](mailto:help.campamerica@aifs.pl).

### **Jak poprawnie zanonimizować dokumenty**

Poniżej pokazujemy, które pola powinny zostać usunięte ze zdjęcia/skanu dokumentów wysyłanych wyłącznie drogą mailową do biura Camp America.



11. Formularz medyczny wypełniony i podpisany przez lekarza pierwszego kontaktu (załączasz online).

UWAGA: Jeżeli w momencie kończenia aplikacji dopiero wyrabiasz któryś z powyższych dokumentów, napisz do nas wiadomość mailową z informacją, kiedy planujesz przesłać/dodać online brakujące dokumenty.

**Wymagane dokumenty w formie papierowej i elektronicznej powinny zostać dodane do aplikacji lub przesłane mailowo na adres [help.campamerica@aifs.pl](mailto:help.campamerica@aifs.pl), do 2 tygodni od jej zatwierdzenia.**

Umowa uczestnictwa powinna być wysłana bezpośrednio do biura na adres:

Camp America  
G43 Office Center  
ul. Grzybowska 43 pok.220, 00-855 Warszawa

#### IV. DODATKOWE INFORMACJE...

Sprawdzaj swoje konto regularnie – Twój status może zmienić się z dnia na dzień! Sprawdzaj regularnie swoją pocztę elektroniczną i bądź na bieżąco z informacjami jakie mogą być do Ciebie wysyłane.

W poprzednich latach zauważyliśmy, że u niektórych naszych aplikantów ich imiona i nazwiska w adresach mailowych nie wyświetlają się. W rezultacie, zamiast: Anna Kowalska <[a.kowal1234@gmail.com](mailto:a.kowal1234@gmail.com)>, wyświetla się: a.kowal1234 <[a.kowal1234@gmail.com](mailto:a.kowal1234@gmail.com)>. **Dlatego zachęcamy, by każdy z Was zalogował się na swoją skrzynkę mailową, której email został podany podczas rejestracji, i zmienił ustawienia nazwy wyświetlanej przy adresie email na pełne imię i nazwisko.**

Dla przykładu, w skrzynkach na @gmail.com taką zmianę można dokonać klikając na:

USTAWIENIA → KONTA I IMPORTOWANIE → WYŚLIJ POCZTĘ JAKO → EDYTUJ INFORMACJE.

Następnie zmieniamy „Nazwa” - najlepiej na swoje Imię i Nazwisko. Dzięki takiej zmianie Wasze maile będą wyglądały profesjonalnie, a zarówno my, jak i dyrektorzy campów będziemy wiedzieli, od kogo przyszedł email, zanim go otworzymy lub zanim zostanie potraktowany jako SPAM 😊.

W razie jakichkolwiek pytań, wątpliwości, prosimy o niezwłoczny kontakt mailowy z biurem pod adresem [help.campamerica@aifs.pl](mailto:help.campamerica@aifs.pl) lub o kontakt telefoniczny pod numerem (22) 101 00 22 (pn-pt 10:00-17:00).

#### V. SPRAWDŹ, CZY KWALIFIKUJESZ SIĘ NA PROGRAM CAMPOWER...

Co roku niektórzy nasi aplikanci zmieniają studia lub mają inne problemy na uczelni i w rezultacie nie zawsze wiedzą, czy nadal kwalifikują się na program Campower. Dlatego zanim zaaplikujesz, sprawdź, czy spełniasz wszystkie wymagania dotyczące programu Campower i aktywnego statusu studenta.

**Aby wziąć udział w programie Campower musisz spełnić wszystkie poniższe wymagania:**

- być aktywnym studentem, uczestniczyć w zajęciach
- podchodzić do sesji zimowej 2023/2024
- posiadać oceny z sesji zimowej podczas spotkania wizowego i kontynuować studia na semestrze letnim
- posiadać ważną legitymację studencką w trakcie wizyty w Ambasadzie
- być przed obroną podczas spotkania wizowego

W aplikacji w zakładce „ Education” znajduje się pytanie: „Are you a student?”. Ma ono na celu m.in. sprawdzenie czy aplikant może wziąć udział w programie Campower. Poniżej przedstawiamy listę, która pozwoli na sprawdzenie Twojej obecnej sytuacji „uczelnianej”. **Jeżeli masz jakiegokolwiek wątpliwości co do swojego statusu studenta, zadzwoń koniecznie do biura Camp America!**

**UWAGA! Jeżeli jesteś uczniem szkoły średniej lub studentem (studia licencjackie, inżynierskie, magisterskie) – wybierz „University Undergraduate Student”! W każdym innym przypadku wybierz odpowiednio do stanu faktycznego.**

**Nie kwalifikujesz się na program Campower, jeżeli w momencie aplikowania na program jesteś:**

- osobą, która obecnie nie studiuje;
- osobą, która skończyła już studia;
- osobą, która rozpocznie studia dopiero w lutym/marcu 2024, nie mając ciągłości w nauce (tj. ma co najmniej semestr przerwy);
- studentem studiów podyplomowych (z wyjątkiem doktoranckich);
- studentem na roku dziekańskim;
- uczniem szkoły średniej, który został przyjęty na studia od października 2025;
- uczniem szkoły policealnej, który nie będzie znajdował się pomiędzy 2. a 3. semestrem w momencie wyjazdu;
- uczniem na ostatnim roku w szkole policealnej;
- uczniem szkoły zawodowej (np. szkoły kosmetycznej, fryzjerskiej, detektywistycznej itp.);
- uczniem szkoły ponadpodstawowej;
- studentem w centrum nauczania dla dorosłych;
- studentem, którego studia są zorganizowane wyłącznie, czyli stuprocentowo, łącznie z egzaminami, w trybie on-line – np. „Open University”;
- studentem na ostatnim roku, który będzie bronił się w lutym/marcu 2024 i nie będzie kontynuował nauki na kolejnych studiach od marca 2024;
- studentem, który przełożył obronę na kolejny semestr i nie uczestniczy aktywnie we wszystkich zajęciach;
- studentem powtarzającym jeden lub kilka przedmiotów.

**Kwalifikujesz się na program Campower, jeżeli w momencie aplikowania na program jesteś:**

- studentem studiów licencjackich, magisterskich lub doktoranckich, uczącym się w trybie dziennym, wieczorowym lub zaocznym;
- uczniem szkół policealnych (typu Cosinus), który rozpoczyna szkołę we wrześniu 2023 roku, a szkoła trwa co najmniej 3 semestry, w momencie wyjazdu będziesz między 2 a 3 semestrem i będziesz mógł przedstawić legitymację szkolną oraz wykaz ocen z semestru zimowego;
- studentem na ostatnim roku, który będzie ubiegał się o wizę przed obroną;
- studentem, który kończy studia licencjackie w lutym 2024, a następnie w marcu 2024 rozpoczyna studia magisterskie.

**Pamiętaj jednak, że zawsze możesz starać się o wyjazd jako Counsellor!**

W razie jakichkolwiek pytań czy wątpliwości, prosimy o kontakt mailowy z biurem pod adresem [help.campamerica@aifs.pl](mailto:help.campamerica@aifs.pl) lub o kontakt telefoniczny pod numerem (22) 101 00 22 (pn-pt 10:00-17:00).

**Życzymy powodzenia!**

